

KARS İL TARIM MÜDÜRLÜĞÜ WEBMAIL KULLANIM KILAVUZU

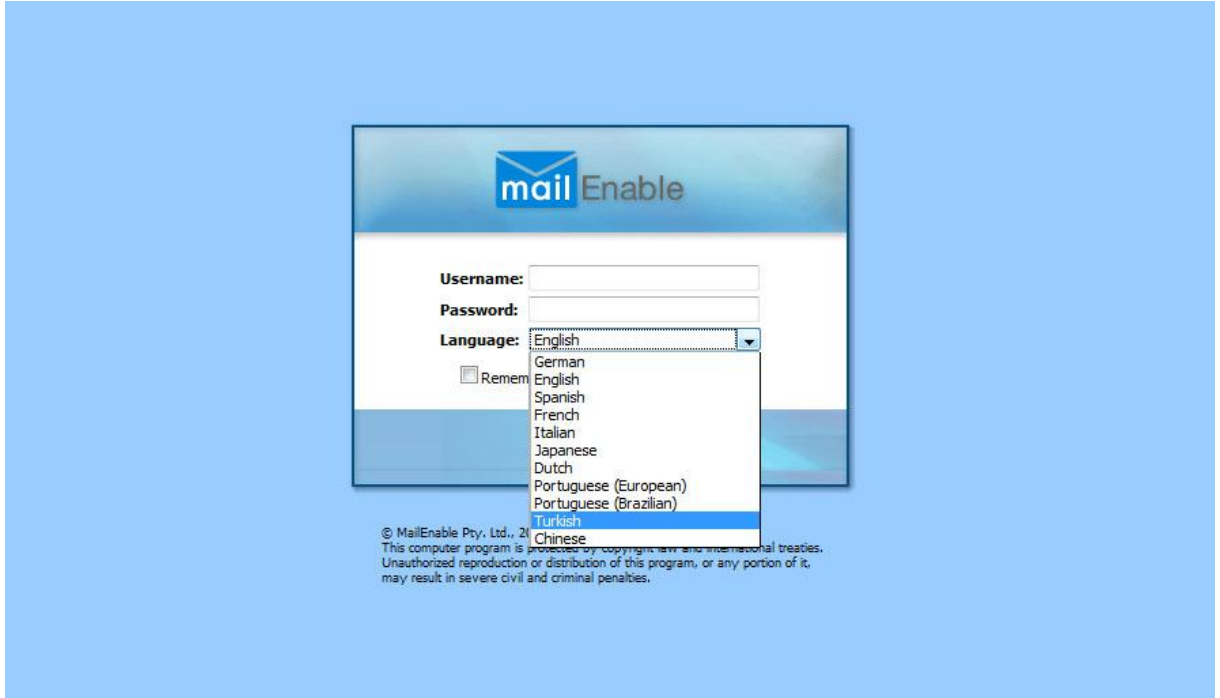
HAZIRLAYAN
ÖZKAN SOYLU
VETERİNER HEKİM

1.WEBMAIL SİSTEMİNE ULAŞIM

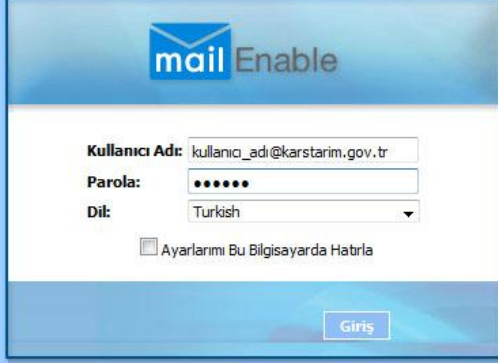
- <http://webmail.karstarim.gov.tr/mewebmail/HooDoo/lang/EN/login.aspx> adresinden,
- <http://www.karstarim.gov.tr> adresindeki  iconuna tıklayarak webmail sistemine ulaşabilirsiniz..

2.WEBMAIL SİSTEMİNE GİRİŞ

Webmail sistemi ilk açıldığında İngilizce olarak karşınıza çıkacaktır. Dilerseniz dil seçeneklerinden istediğiniz dili seçebilirsiniz..

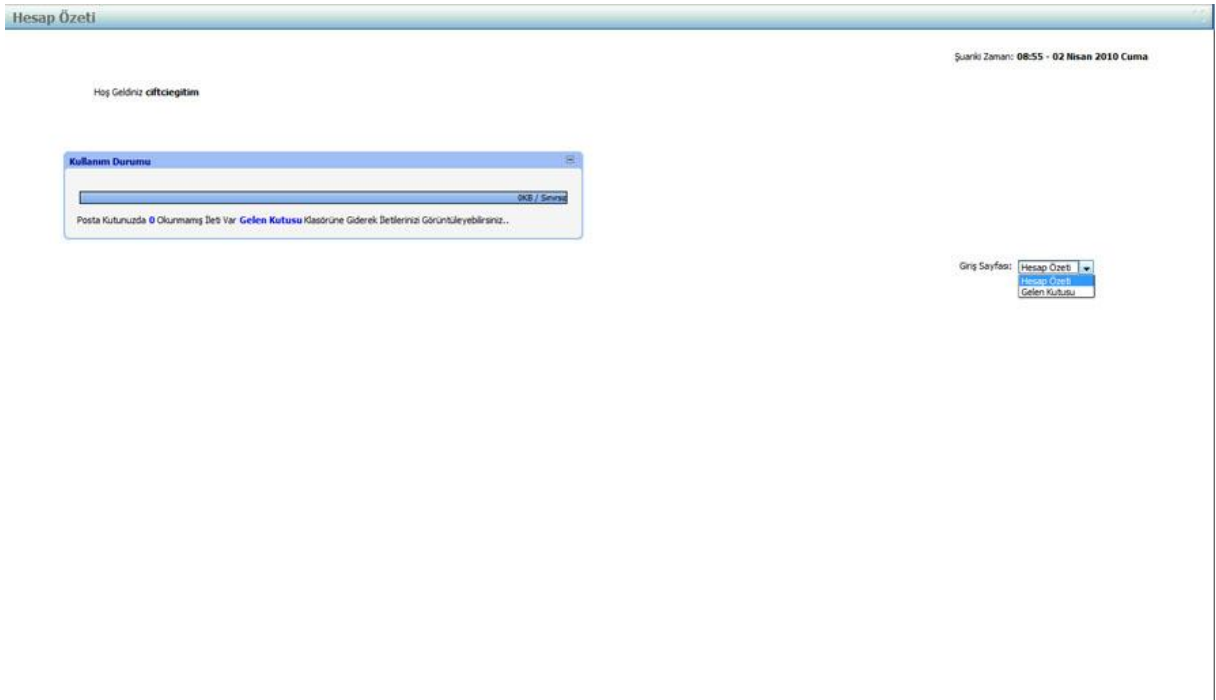


Kullanıcı adınızı ve parolanızı yazdıktan sonra sisteme giriş yapabilirsiniz..



The image shows the MailEnable login interface. It features a blue header with the 'mail Enable' logo. Below the logo, there are three input fields: 'Kullanıcı Adı' (Username) with the value 'kullanici_adi@karstarim.gov.tr', 'Parola' (Password) with masked characters, and 'Dil' (Language) set to 'Turkish'. A checkbox labeled 'Ayarlarımı Bu Bilgisayarda Hatırla' (Remember my settings on this computer) is present. A 'Giriş' (Login) button is located at the bottom right of the form. Below the form, there is a copyright notice: '© MailEnable Pty. Ltd., 2001-2008. All rights reserved. This computer program is protected by copyright law and international treaties. Unauthorized reproduction or distribution of this program, or any portion of it, may result in severe civil and criminal penalties.'

Webmail sistemi ilk açıldığında e-mail adresinizin mail kapasitesi hakkında bilgiler veren bir sayfa ile karşınıza çıkar, derseniz sağ taraftaki giriş sayfası seçeneğini değiştirerek ilk açılışta e-mail adresinizin gelen kutusunu görüntüleyebilirsiniz..



The image shows the MailEnable account summary page. The title is 'Hesap Özeti' (Account Summary). The page displays the user's name 'Hoş Geldiniz çiftci@itim' and the current date and time 'Şuanki Zaman: 08:55 - 02 Nisan 2010 Cuma'. A 'Kullanım Durumu' (Usage Status) section shows a progress bar and the text 'Posta Kutunuzda 0 Okunmamış İleti Var. Gelen Kutusu Klasörüne Gözereketlerinizi Görüntüleyebilirsiniz..' (You have 0 unread messages in your mailbox. You can view your messages in the Incoming Mailbox folder..). A 'Giriş Sayfası' (Login Page) dropdown menu is visible, with options for 'Hesap Özeti' (Account Summary), 'Hesap Özeti' (Account Summary), and 'Gelen Kutusu' (Incoming Mailbox).

Daha sonra sol ve üst taraftaki menüleri kullanarak gelen e-maillerinizi okuyabilir, yeni e-mailler oluşturabilir ve gönderebilirsiniz..